





Bienen-Wachstuch

100% reines weisses Bienenwachs

CERA ALBA



-  Ohne jegliche Zusatzstoffe
-  Schonend gereinigt
-  Für Naturkosmetika
-  Lebensmittelrecht



Bienen-Wachstuch

100% reines weisses Bienenwachs

CERA ALBA

GLOREX
OF SWITZERLAND




Anleitung

1. Stoffzuschnitt waschen, trocknen und bügeln.
2. Vorlage Kreis auf den Stoff auflegen und mit der Schneiderkreide den Kreis vorzeichnen. Mit der Zickzackschere den Stoffkreis zuschneiden.
3. Auf eine Bügelunterlage einen Bogen Backpapier auflegen. Den Stoffkreis drauflegen. 100% Reine Weisse Bienenwachslinsen draufstreuen. Die Menge Bienenwachslinsen der Stoffstärke anpassen.
4. Mit einem 2. Bogen Backpapier abdecken.
5. Mit dem Bügeleisen (2 Punkte) von der Mitte nach außen bügeln, bis das Wachs auf dem ganzen Stoff verteilt ist.
6. Die Bügelpapierbogen mit dem Stoff darin umdrehen und von der anderen Seite darüber bügeln.
7. Das Backpapier abziehen. Danach kann das Bienenwachstuch zum Abdecken von Schüsseln oder zum Einpacken von Lebensmitteln benutzt werden. Bienenwachstuch auflegen und mit der warmen Hand andrücken. So wird das Bienenwachstuch geschmeidig und verschleißt die Lebensmittel. Mit einem feuchten Tuch kann das Bienenwachstuch wieder gereinigt werden. Der Umwelt zuliebe...

Wir wünschen Ihnen viel Freude und gutes Gelingen!

Ihr GLOREX Team



Sie benötigen:

6 8600 200 100% Reines Weisses Bienenwachs

5 2001 45 Zickzackschere



6 8619 654 Stoffzuschnitt rosa gepunktet

5 2001 18 Schneiderkreide

Vorlage Kreis aus Pappe

Backpapier

Bügeleisen



GLOREX AG
Uferstr. 12
CH-4414 Füllinsdorf
T. +41 61 906 80 70
F. +41 61 906 80 69

GLOREX GmbH
Grossmattstr. 17
D-79618 Rheinfelden
T. +49 7623 72 33-0
F. +49 7623 26 06

Infoline:
CH/others: +41 61 906 80 80
D/B/NL/L: +49 7623 72 33 35

www.glorex.com

Art. 6 9904 03



7 610877 570679